

マドンナリフト

CO₂フラクショナルレーザーによる上まぶたのたるみ・
目の下のたるみ・目まわりのシワを改善
切らない、まぶたのたるみ治療「マドンナリフト」

眼瞼下垂など、上まぶたのたるみや目の下のたるみは老化を感じやすく、メスを使わずに改善を求める方が多い治療部位ですが、外科的手術以外に治療が難しいとされてきました。CO₂フラクショナルレーザーを用いた「マドンナリフト」は、レーザー医療技術の進化により、切らない「まぶたのたるみ治療」を確立。外科的手術以外に改善が難しいとされてきた、眼瞼下垂などの上まぶたのたるみ、同時に目の下のたるみ改善、目まわりの小じわの改善、目まわりの肌質改善が、メスを使わずに可能となります。



効果

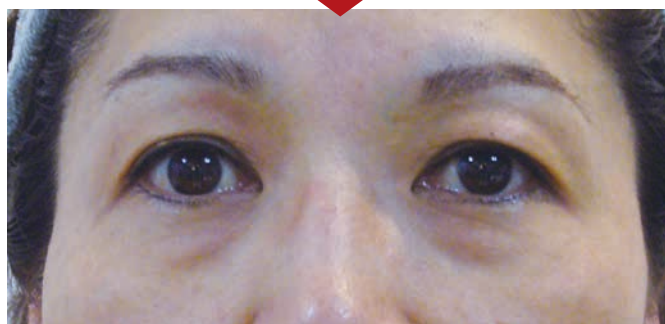
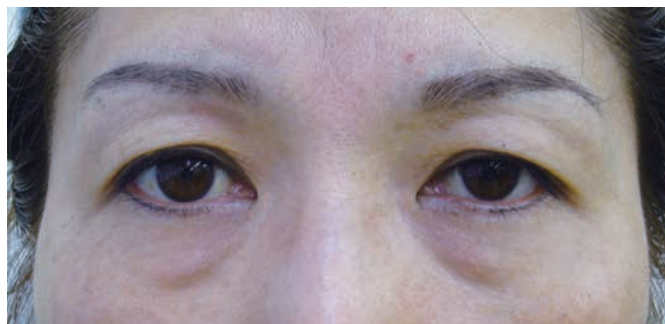
上まぶたのたるみ改善

目の下のたるみ改善

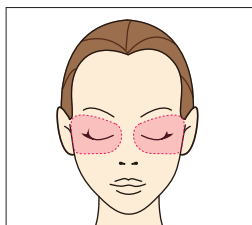
目まわりのしわ改善

肌のハリ・弾力強化

肌質改善



照射の様子



照射の範囲

「マドンナリフト」とは

CO₂フラクショナルレーザー「スマートサイド・ドット」を用いた切らない「まぶたのたるみ治療」です。

皮膚の薄いまぶたへのレーザーの照射はパワー等の設定がとても難しく、従来のレーザーでは照射を行いきにくい部位となっておりました。今回、タカミクリニックが導入したCO₂フラクショナルレーザー「スマートサイド・ドット」は2段階ピークパルス波形を搭載。これにより上まぶたなどデリケートな目まわりにも照射が可能になりました。

2段階ピークパルス波形の最大の特徴である皮膚の収縮の強さを利用し、上まぶた、目の下、こめかみ部分にレーザーを照射することで、目まわりのたるみ・しわを改善。上まぶたのかぶさがり気になる、軽度の眼瞼下垂が見られるけれども手術を行うのは…とお悩みの患者様へおすすめの切らない「まぶたのたるみ治療」です。

施術の流れ

- 1 診 察** 医師が診察を行い、症状やお肌状態を拝見して施術内容を決定。
- 2 洗 顔** クレンジングと洗顔を行っていただきます。
- 3 撮 影** 術前のお写真を撮影。
- 4 麻 酔** 麻酔クリームを塗布。約30分ほど経過すると麻酔効果が現れます。
- 5 コンタクト型
アイガード装着** レーザーから眼球を保護するために、レーザーを遮断する専用のコンタクト型のアイガードを装着。点眼タイプの麻酔薬を使用するため、アイガード脱着時に痛みはありません。
- 6 照 射** 上まぶた、下まぶた、こめかみ部分にレーザーを照射。
- 7 コンタクト型
アイガード脱着** コンタクト型アイガードをはずします。
- 8 冷 却** 約30分照射部位を冷却します。
- 9 施 術 終 了** 洗顔、メイクをせずにお帰りいただきます。

ダウンタイム

- 照射後は日焼け後のような火照りや灼熱感がありますが、1～2時間程で落ち着いてきます。
- 赤み→照射直後より発生。2～3日位続きます。
- 腫れ→照射直後より発生。1～2日位続きます。
- ごく薄いかさぶた（化粧でカバーできる程度）→照射2日後より発生。1週間くらいで自然にはがれます。
（かさぶた発生及びかさぶたがはがれる際に痒みを生じる場合があります。）

※ダウンタイムの程度、日数は個人差があります。

※かさぶたの毎日の経過はお写真をご用意しておりますので、お気軽にスタッフまでお声がけください。

施術のペース

1ヵ月～1ヵ月半に1回のペースで、3回が理想です。

3回終了後はメンテナンスとして半年～1年に1度の施術をおすすめいたします。

※症状の程度により個人差があります。

料金

施術内容	所要時間	部位	料金
マドンナリフト	60分	目まわり	(1回) 88,000円
			(3回コース) 250,800円
(5回コース) 396,000円			
	オプション	額	(1回) 26,400円

・別途麻酔代 1,100円

併用するとより効果が高まる施術

- 顔全体のたるみが気になる方

施術内容	回数/本数	料金
サーマクール(顔全体)	400ショット	330,000円
ショッピングリフト(顔全体)	初回 100本	330,000円

- 目元のくぼみ、目の下のくまでお悩みの方

施術内容	料金
ヒアルロン酸注入	132,000円～
眼窩脂肪溶解注射	(1回) 38,500円
	(5回コース) 182,880円

・当院は全て税込価格表記となります。

禁忌事項

- 妊娠中・妊娠の可能性のある方
- 抗凝血薬(レチノイド、アキュテインなど)を服用している方
- 光増感剤(光線過敏症などを引き起こす可能性のある薬)を服用している方
- ロアキュタンなど、ビタミンA誘導体による治療中の方、および治療終了後6ヶ月未満の方
- 近日中にレーザー・光治療・脱毛を施術部位にされた方
- 施術部位に金の糸、その他金属(チタン、ステンレスなど)、プロテーゼの挿入がある方
- 施術部位に悪性に変化しそうな色素病変、肝斑のある方
- 悪性腫瘍の疑いがある方
- 皮膚に炎症がある方
- 感染症の既往がある方
- 悪性腫瘍(癌)の疑いのある方

注意確認事項

- 当日の洗顔・洗髪・入浴は控えてください。
- 施術前後は必ず日焼け止め(SPF35以上)をご使用ください。また施術直後は日焼け止めが不可の為、日傘、帽子、サングラスで日差しを保護してください。
- 施術直後は日焼けをした感じの赤み、ほてり感、部位によっては腫れや浸出液がでますが、数時間後には落ち着きます。できる限り保冷剤などで冷やして、保湿に心掛けてください。
- 入浴は体温上昇により赤みが再発する可能性がある為、術後1週間はシャワーのお勧めします。またスポーツやサウナ、飲酒等も施術部位の発赤があるうちは控えてください。
- 施術前後2~3週間程度は、角質除去剤やスクラブ、アルコールなどの刺激成分が入っている化粧品の使用を控えてください。
- 治療後1~3日のうちに痛み、赤み、浸出液はほとんど落ち着きます。
- 軟膏とセラミド美容液をお渡ししますので、必ず外用ください。
- レーザー照射後は、保湿、日焼け止めをきちんと行ってください。
- 施術後約2日目からドット状のかさぶたが発生し、施術部位や肌状態によって3~4日、長い方では1週間ほどで徐々にはがれてきます。(治療の程度により個人差があります)
- かさぶたの発生及び、脱落の過程でかゆみが生じる場合がありますが、傷跡などの肌トラブルの原因となりますので、自然に剥がれ落ちるのをお待ちください。
- 極稀に、施術により一時的にニキビが増えることがあります。一過性の反応であり心配はございませんが、気になる場合はご受診ください。